

INSTITUȚIA MEDICO-SANITARĂ PUBLICĂ  
ASOCIAȚIA MEDICALĂ TERITORIALĂ  
BOTANICA

**RAPORT PRIVIND ACTIVITATEA  
ECONOMICO-FINANCIARĂ  
pentru anul 2019**

---

DIRECTOR  
DR. ION NOGAI

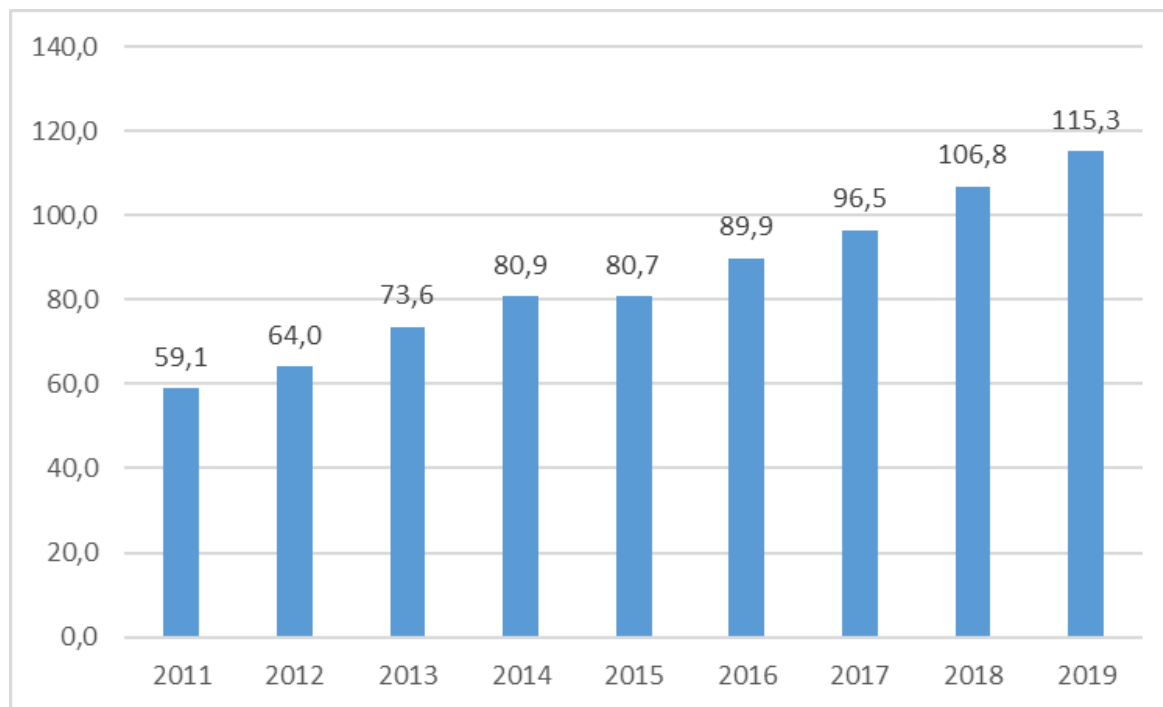
# RESURSELE FINANCIARE

|                        | 2016    | 2017    | 2018    | 2019     | 2020     |              |                 |
|------------------------|---------|---------|---------|----------|----------|--------------|-----------------|
|                        | abs.    | abs.    | abs.    | abs.     | abs.     | Pondere<br>% | Sporul<br>/2019 |
| Populația contractată  | 161,0   | 170,3   | 173,7   | 174,9    | 179,3    | 100,0        | +2,5            |
| rata PA, %             | 73,1    | 72,5    | 72,7    | 71,1     | 71,9     | 71,9         |                 |
| Resurse CNAM (mii lei) | 74373,8 | 87693,3 | 94898,5 | 104332,3 | 109125,6 | 100,0        | +4,6            |
| AMP                    | 58718,5 | 68207,3 | 72213,4 | 79794,9  | 84459,1  | 77,4         | +5,8            |
| - FS                   | 35231,1 | 39729,2 | 40343,7 | 45154,6  | 55417,4  | 50,8         | +22,0           |
| AMSA                   | 15655,3 | 19075,6 | 21358,5 | 23051,8  | 23164,0  | 21,2         | +0,5            |
| - FS                   | 8173,2  | 8494,5  | 11305,3 | 13323,5  | 14345,7  | 13,1         | +7,6            |
| SÎP                    | -       | 410,4   | 435,6   | 539,5    | 511,9    | 0,4          | -5,2            |
| - FS                   | -       | 31,0    | 78,7    | 87,3     | 96,0     | 0,1          | +10,0           |
| CSPT                   | -       | -       | 891,9   | 946,1    | 990,6    | 0,9          | +4,7            |
| - FS                   | -       | -       | 436,0   | 571,4    | 628,5    | 0,5          | +10,0           |

# SUMA BUGETULUI GLOBAL EXECUTAT

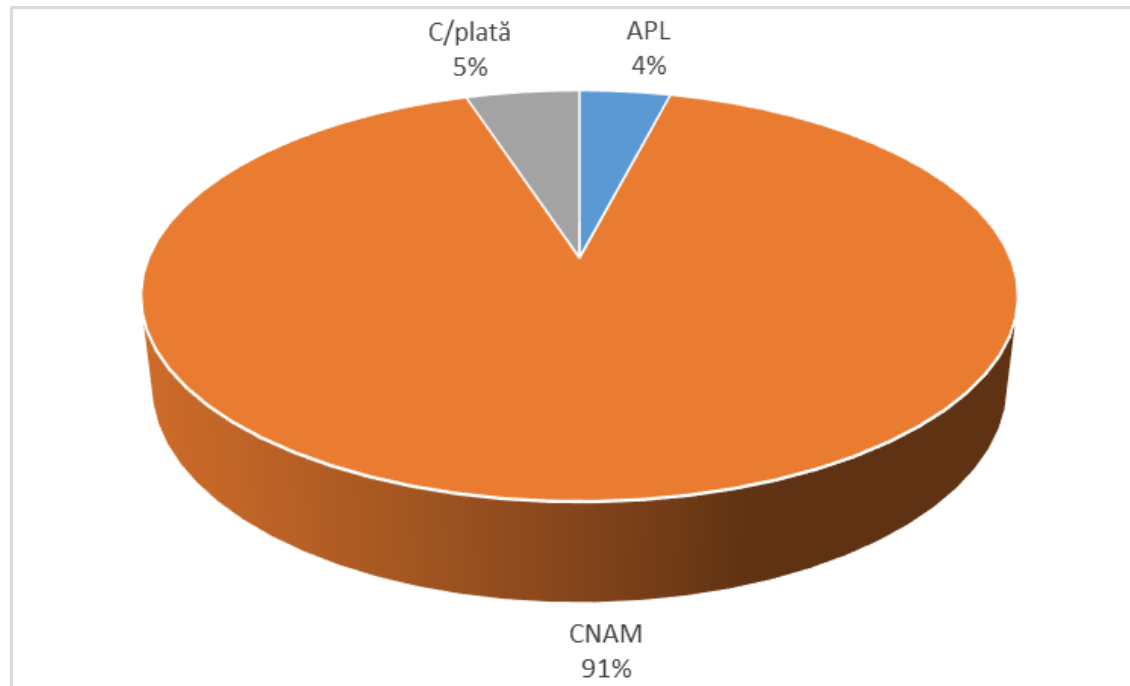
## a. 2011-2019 (mln lei)

---

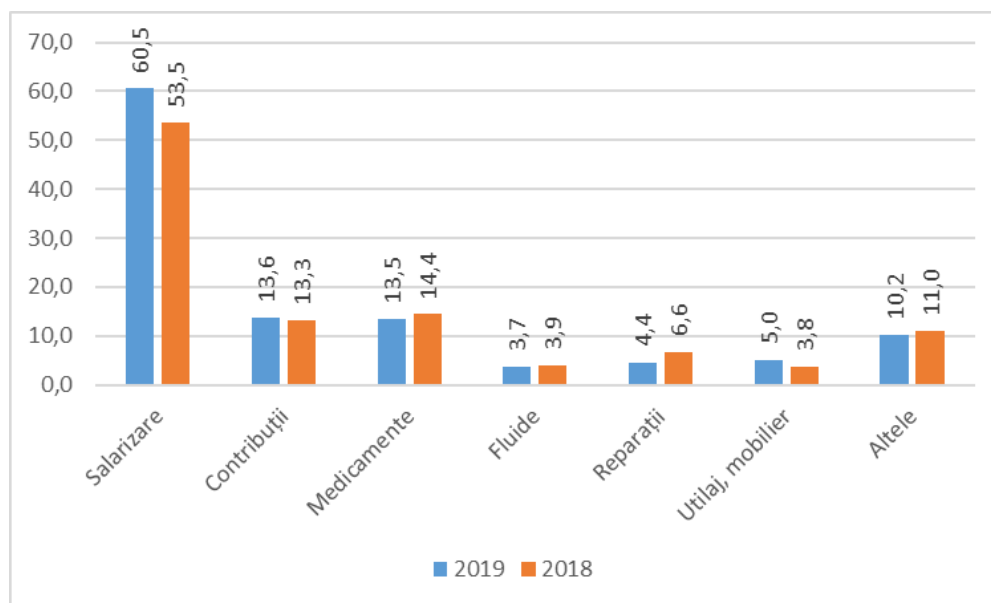


# STRUCTURA BUGETULUI GLOBAL

---



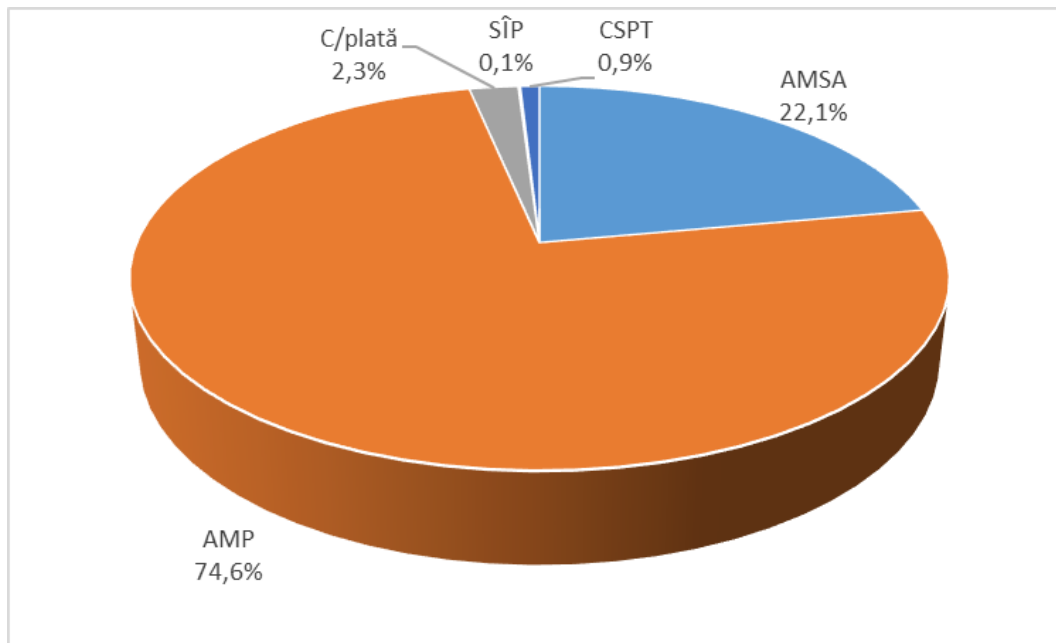
# CHELTUIELI EFECTIVE (mln lei)



Datorii creditoare (mii lei) – 1315,5 (SRL Topobau – 659,9; SRL Vega – 206,2; SRL Tetis – 200,0; SA Termoelectrica – 139,3; SRL Exclusiv – 64,5; SA Apă-Canal – 36,1; IMSP SCR „Timofei Moșneaga” – 8,5; SA Moldtelecom – 7,3; IMSP SCM 1 – 3,6; altele – 9,9)  
Sold la 01.01.2020 – 7437,9

# STRUCTURA FONDULUI DE SALARIU

---



# SALARIU MEDIU LUNAR (lei)

---

